

การชี้แจงการปรับราคาอาหารสัตว์

- สถานการณ์ราคาวัตถุดิบอาหารสัตว์
- การแข่งขันชิงชัยพืชเพื่อทำอาหารสัตว์
กับพืชพลังงาน

สมาคมผู้ผลิตอาหารสัตว์ไทย

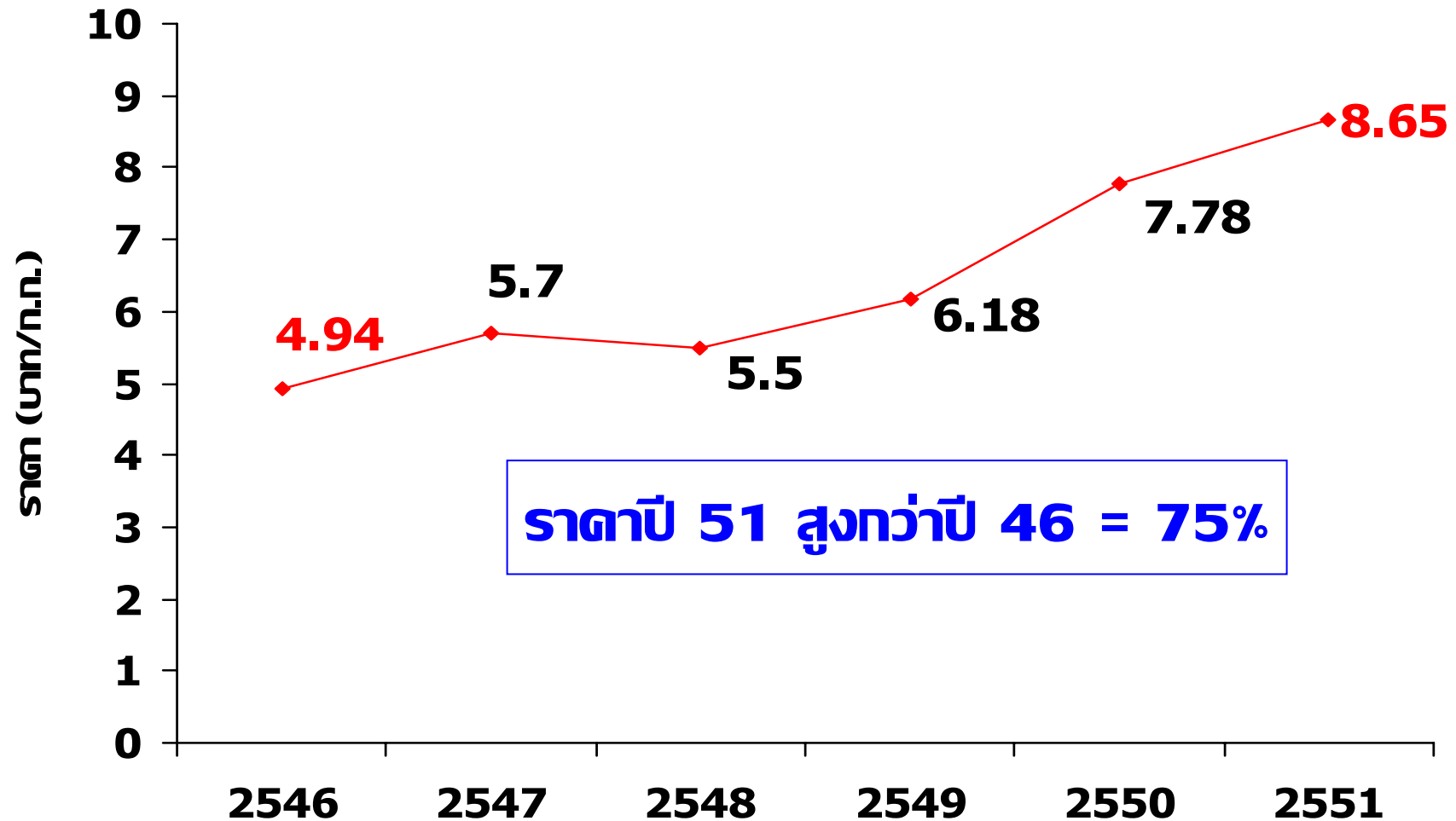
11 เมษายน 2551

สถานการณ์ราคาวัตถุดิบอาหารสัตว์

- ราคา
- ประชากรสัตว์
- เนื้อที่เพาะปลูก / พาลิต
- จำนวนตรัวเรือน

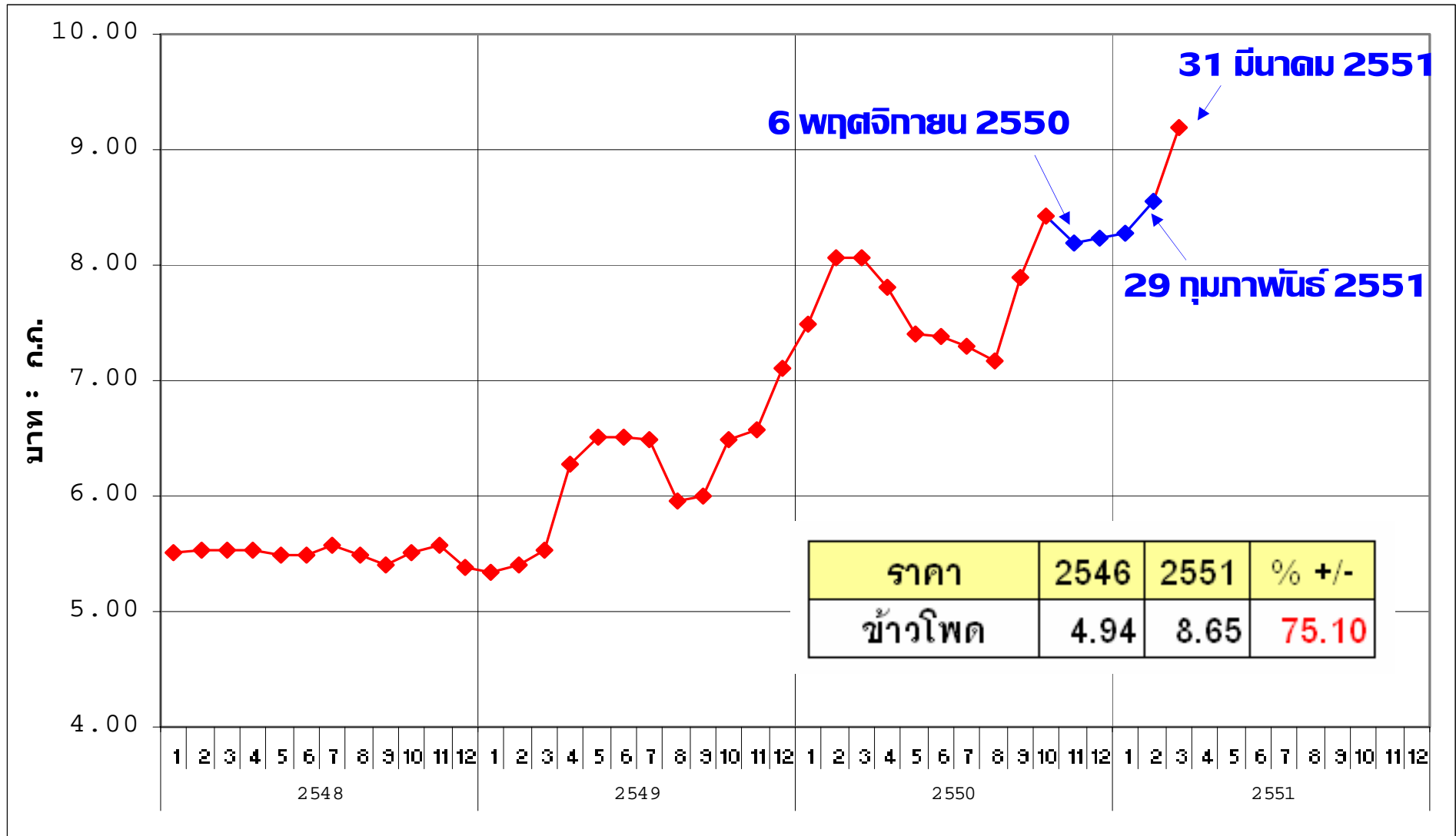


ราคาข้าวโพดเลี้ยงสัตว์ไทย



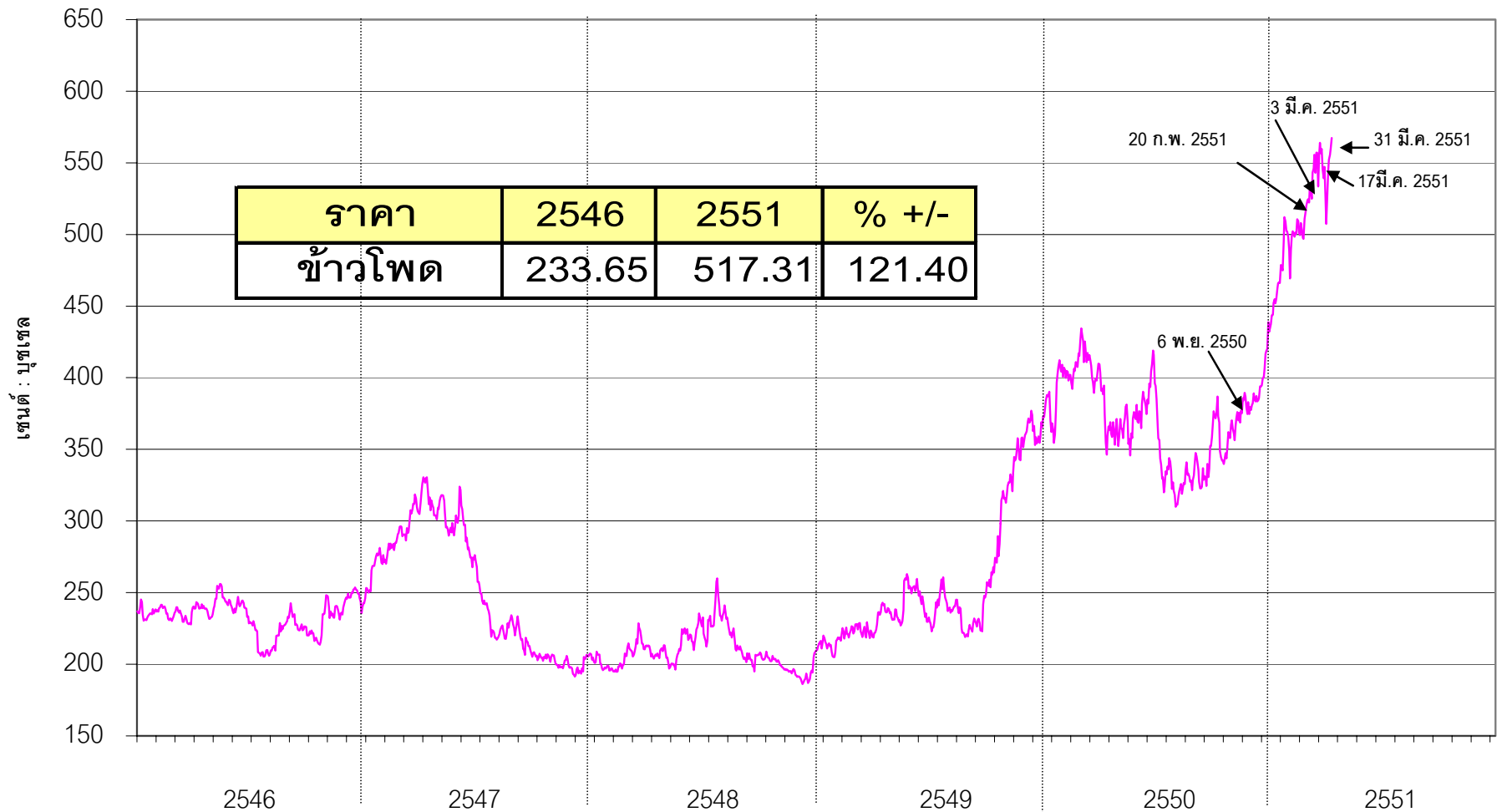
หมายเหตุ : ราคาปี 2551 เป็นราคาเฉลี่ยเดือน **ม.ค.-มี.ค.**

ราคาข้าวโพดเลี้ยงสัตว์ไทย (รายเดือน)

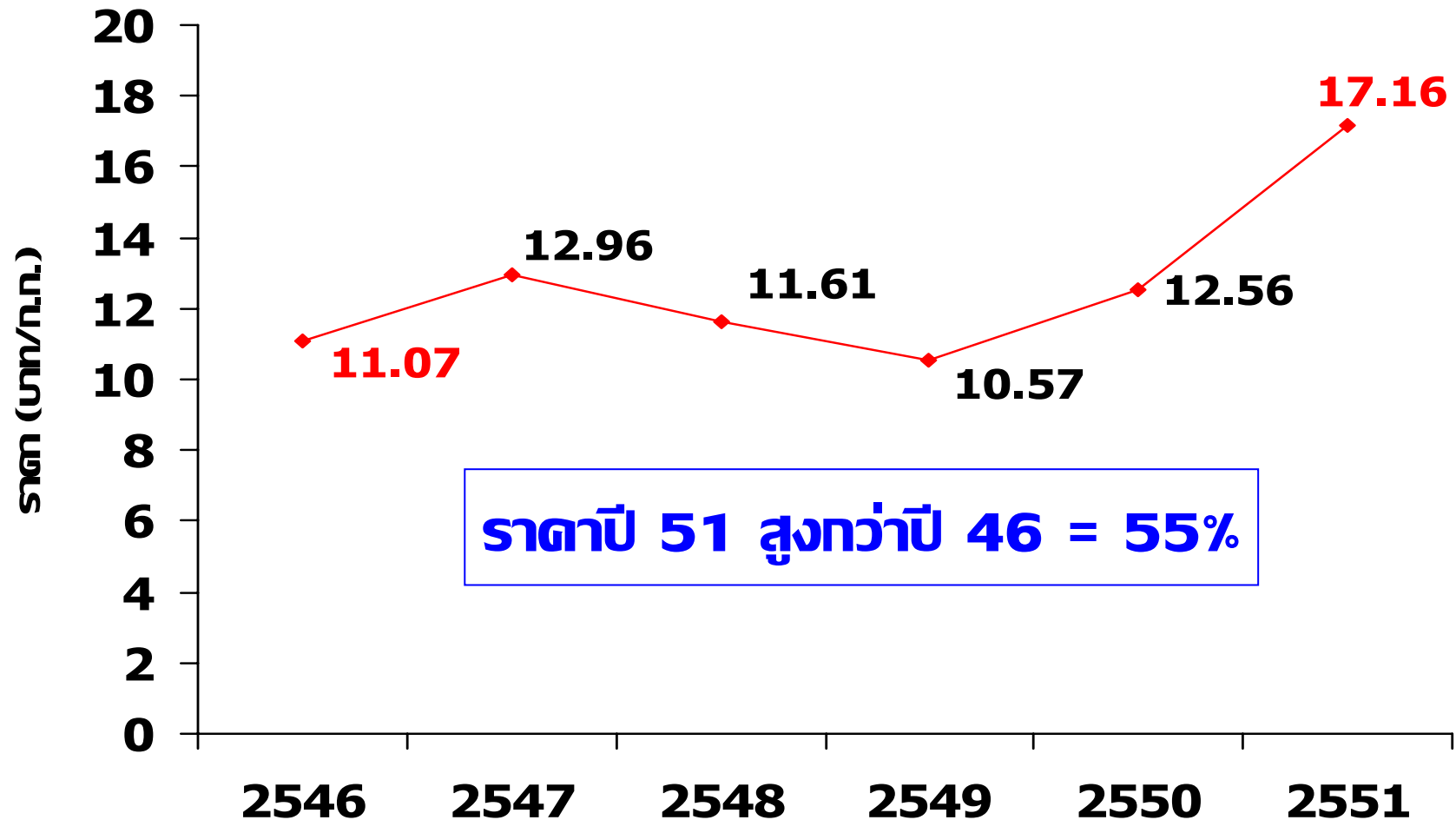


ราคาซื้อขายล่วงหน้าตลาดชิตากิ (สหรัฐอเมริกา) : ข้าวโพด

2546 – 31 มีนาคม 2551

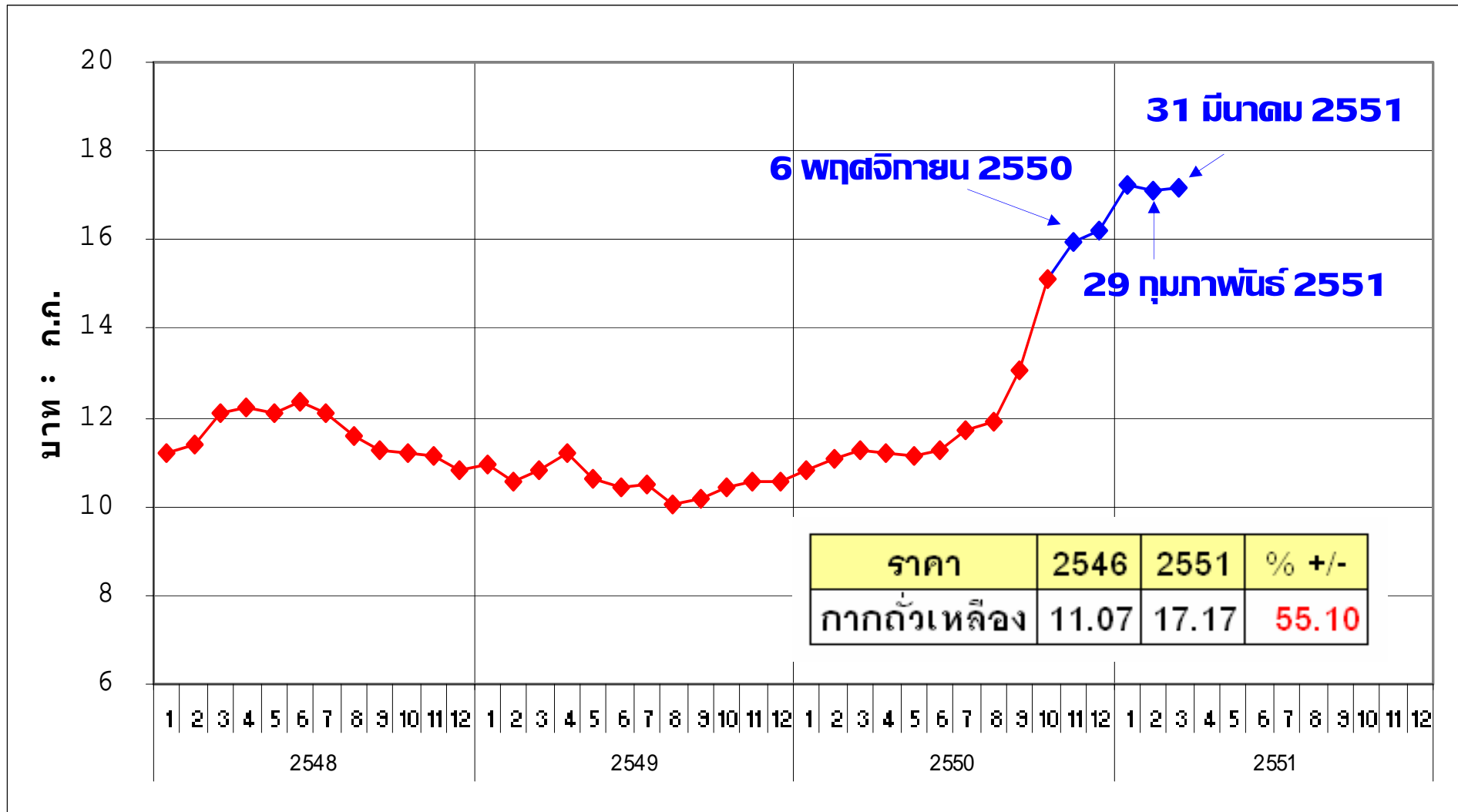


ราคาภาคตะวันออกไทยนำเข้า



หมายเหตุ : ราคาปี 2551 เป็นราคาเฉลี่ยเดือน **ม.ค.-มี.ค.**

ราคาากถั่วเหลืองไทยนำเข้า (รายเดือน)



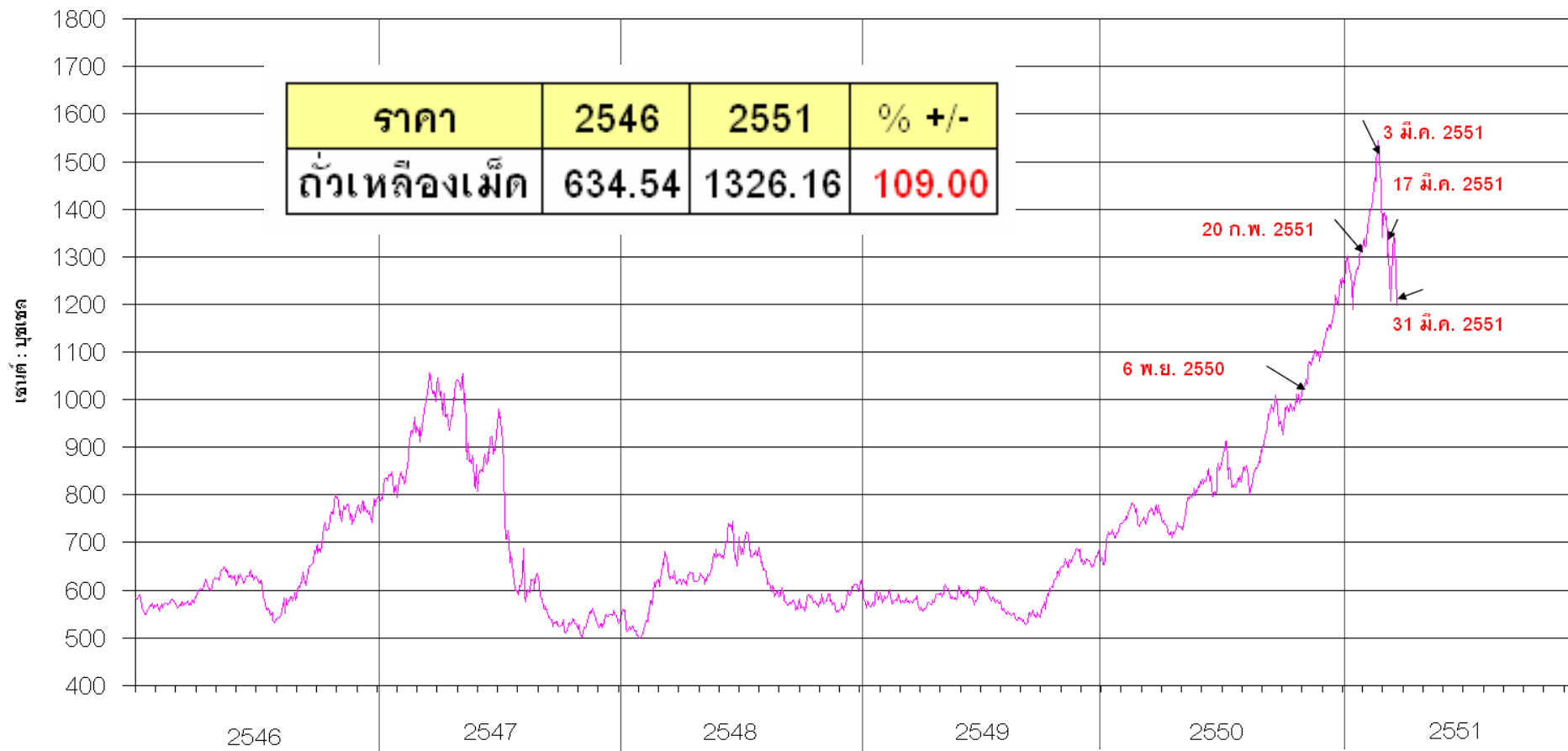
ราคาซื้อขายล่วงหน้าตลาดชิตากิ (สหรัฐอเมริกา) : กากั่วเหลือง

2546 – 31 มีนาคม 2551

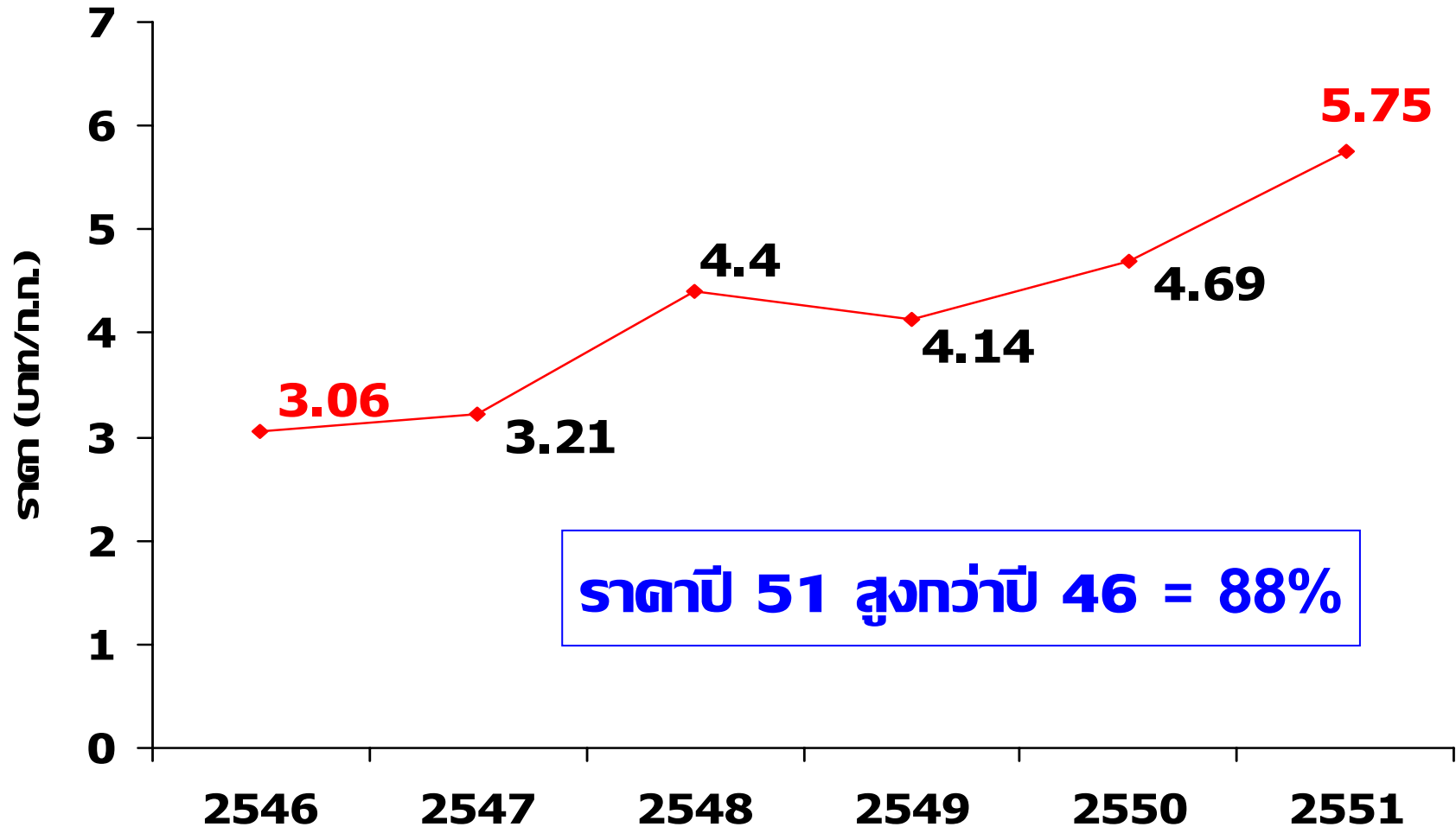


ราคาซื้อขายล่วงหน้าตลาดชดาก (สหรัฐอเมริกา) : **ถั่วเหลืองเมล็ด**

2546 – 31 มีนาคม 2551

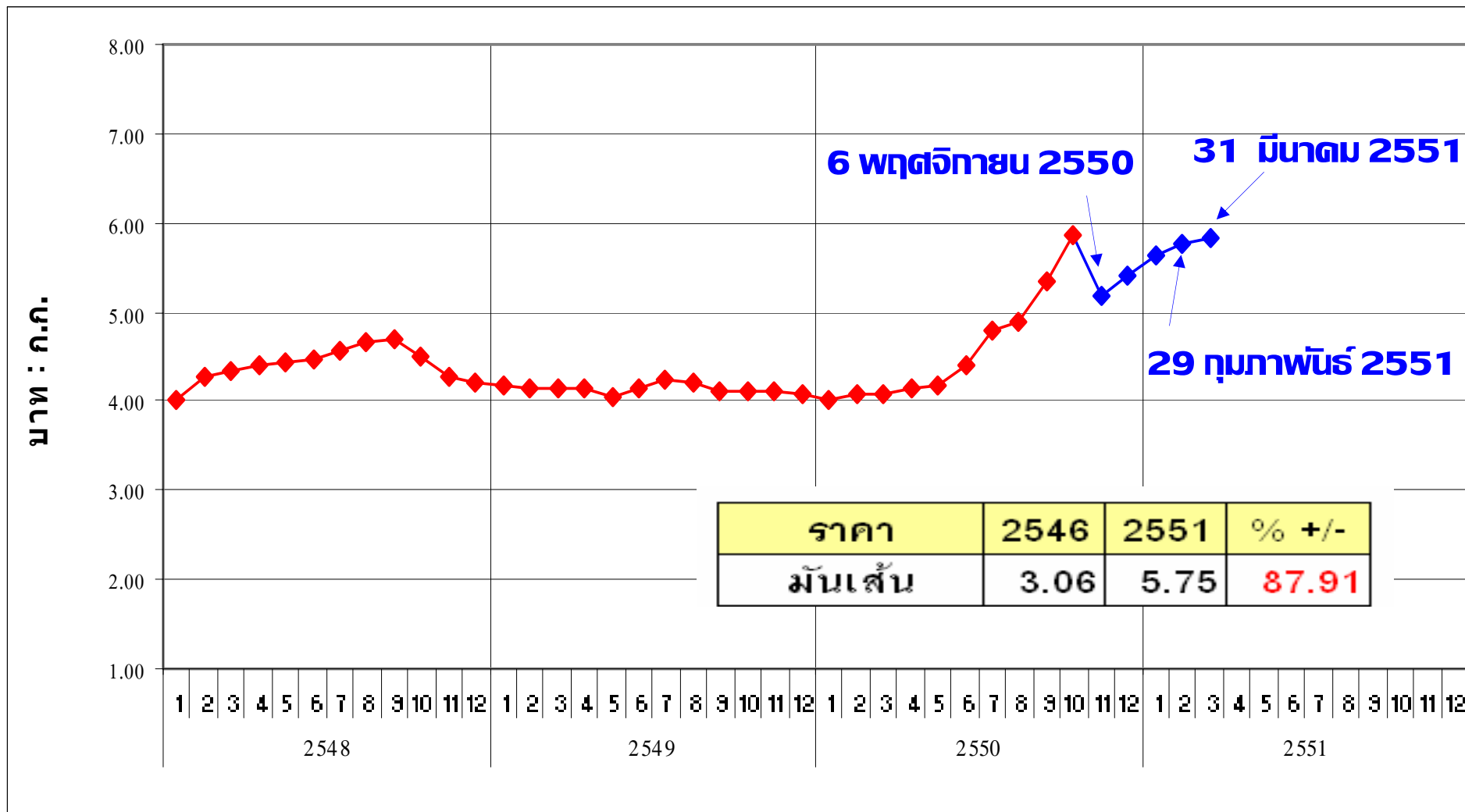


ราตามันเส้นไทย

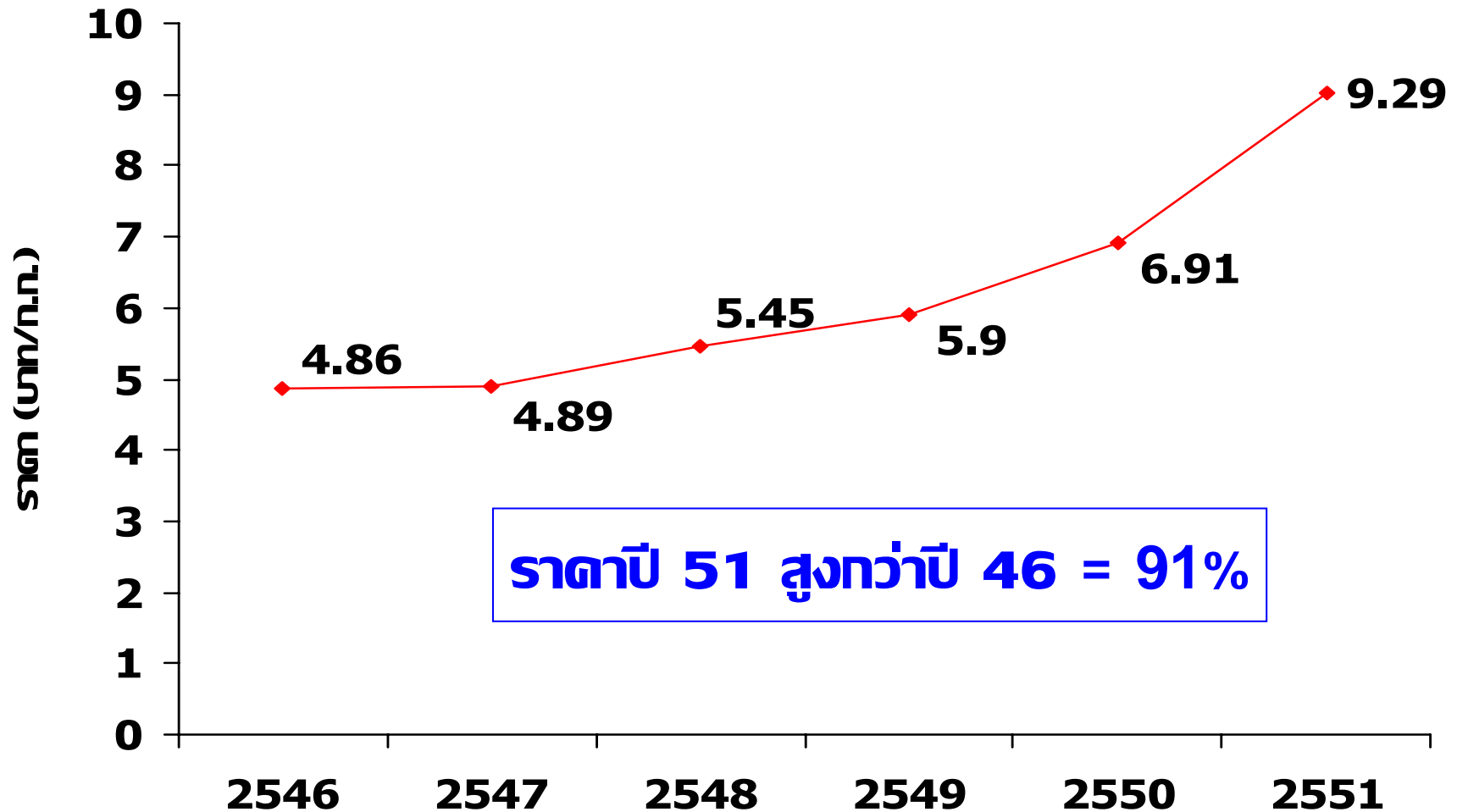


หมายเหตุ : ราตามันเส้นไทย ปี 2551 เป็นราตามันเส้นไทยเดือน **ม.ค.-มี.ค.**

ราตามันเส้นไทย (รายเดือน)

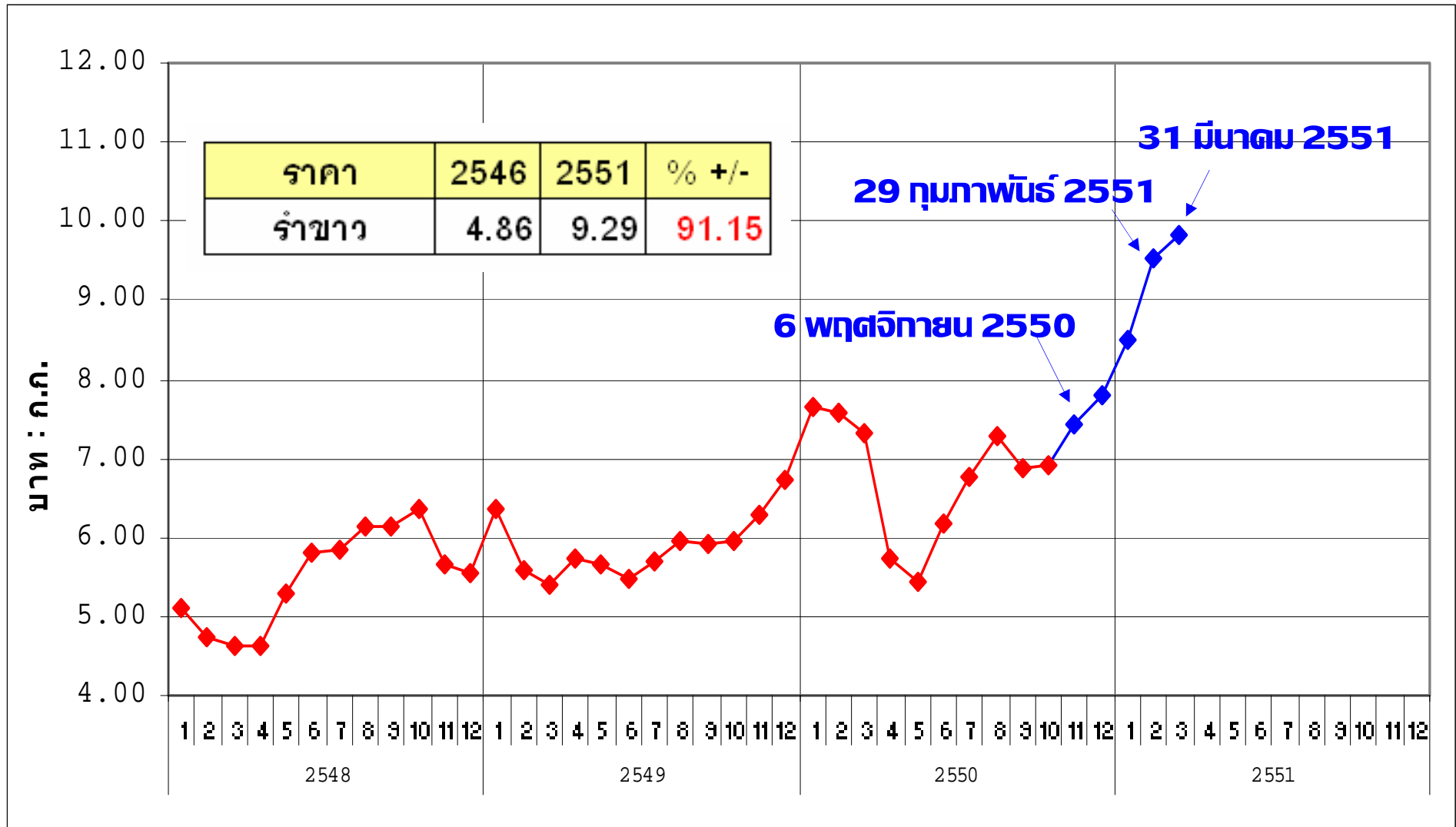


ราคารักษาไทย

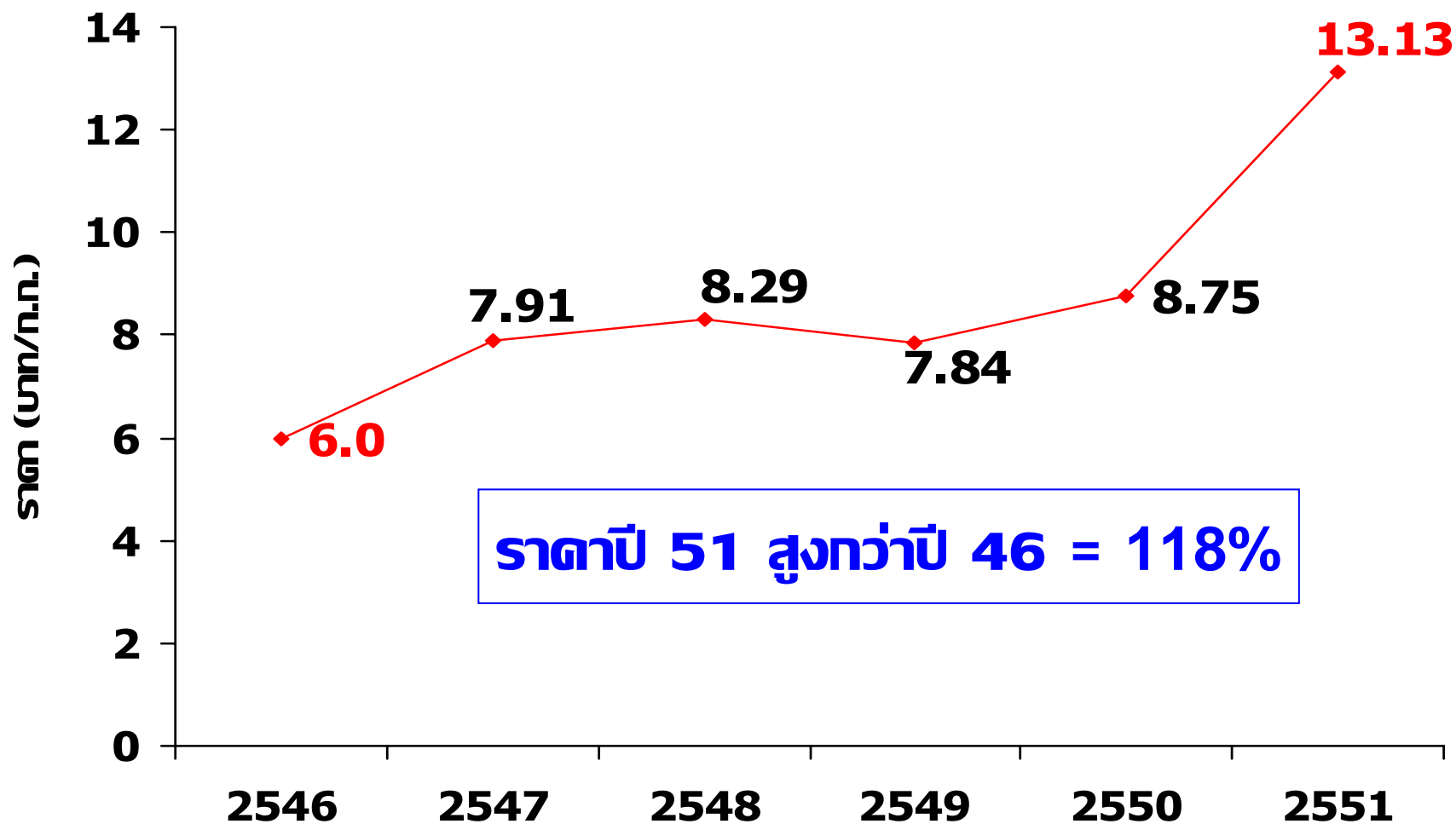


หมายเหตุ : ราคารับ 2551 เป็นราคาเฉลี่ยเดือน **ม.ค.-มี.ค.**

ราตาข้าวไทย (รายเดือน)

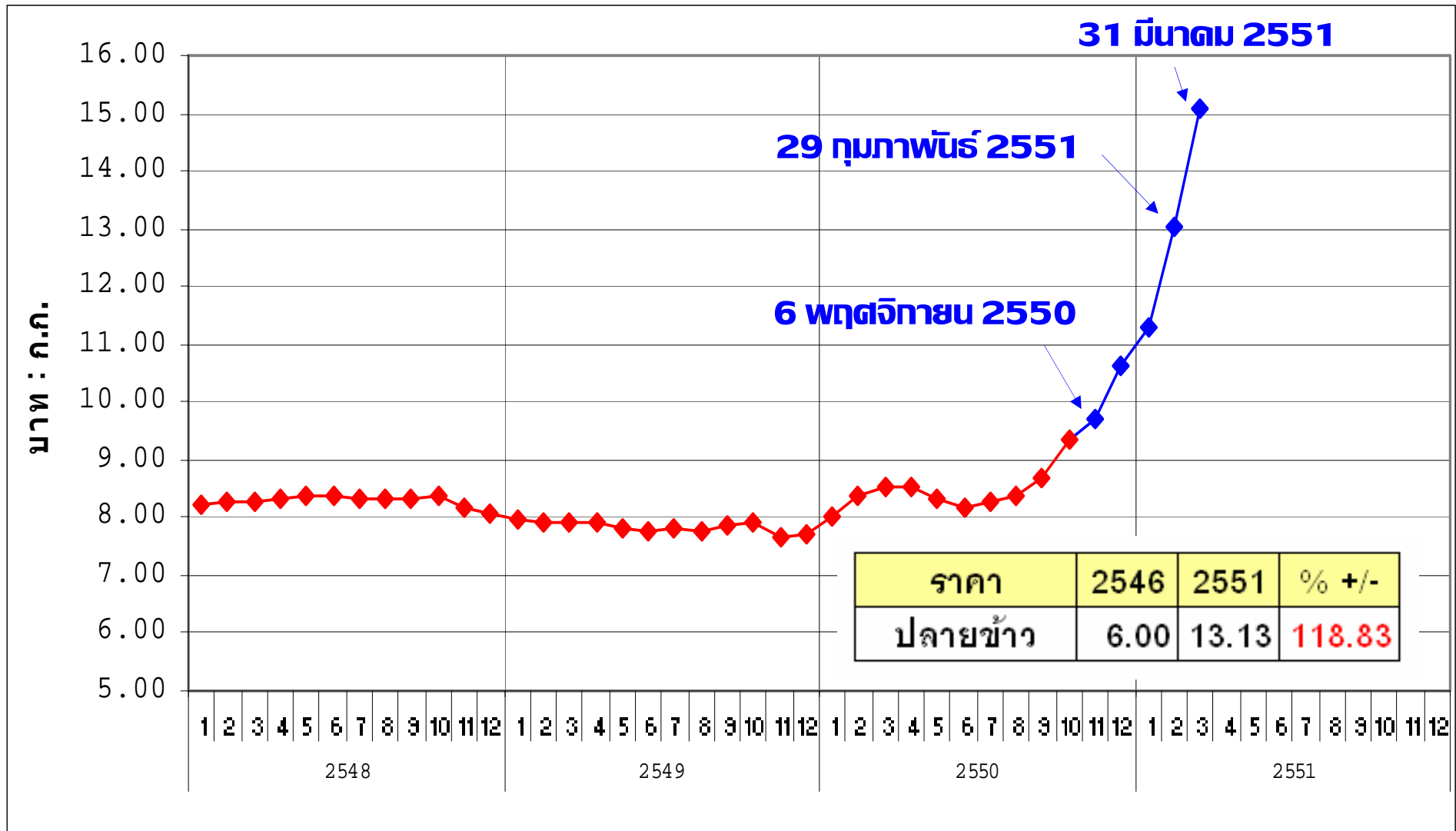


ราคาปลายข้าวไทย

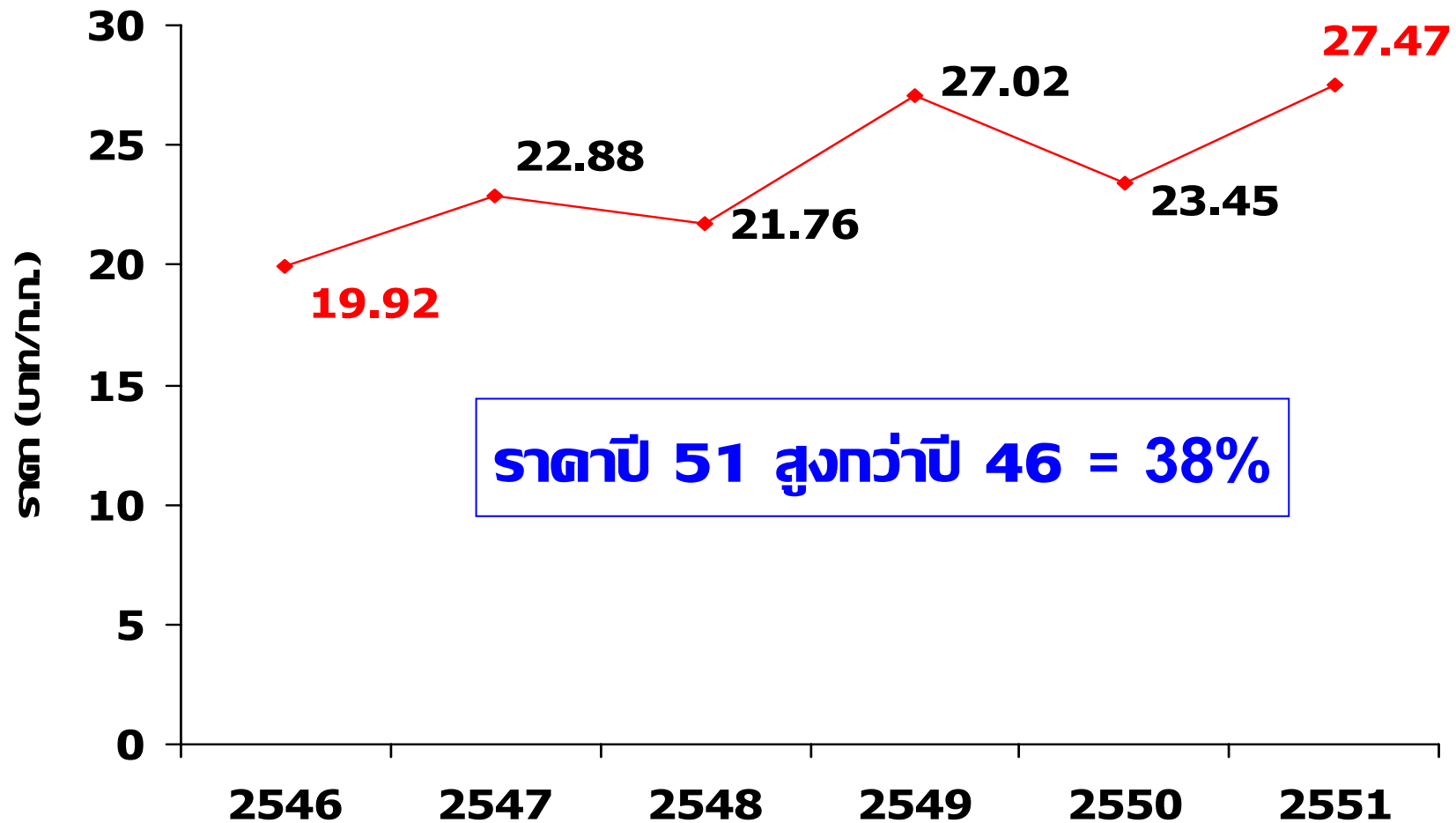


หมายเหตุ : ราคาปี 2551 เป็นราคาเฉลี่ยเดือน **ม.ค.-มี.ค.**

ราคาปลายข้าวไทย (รายเดือน)

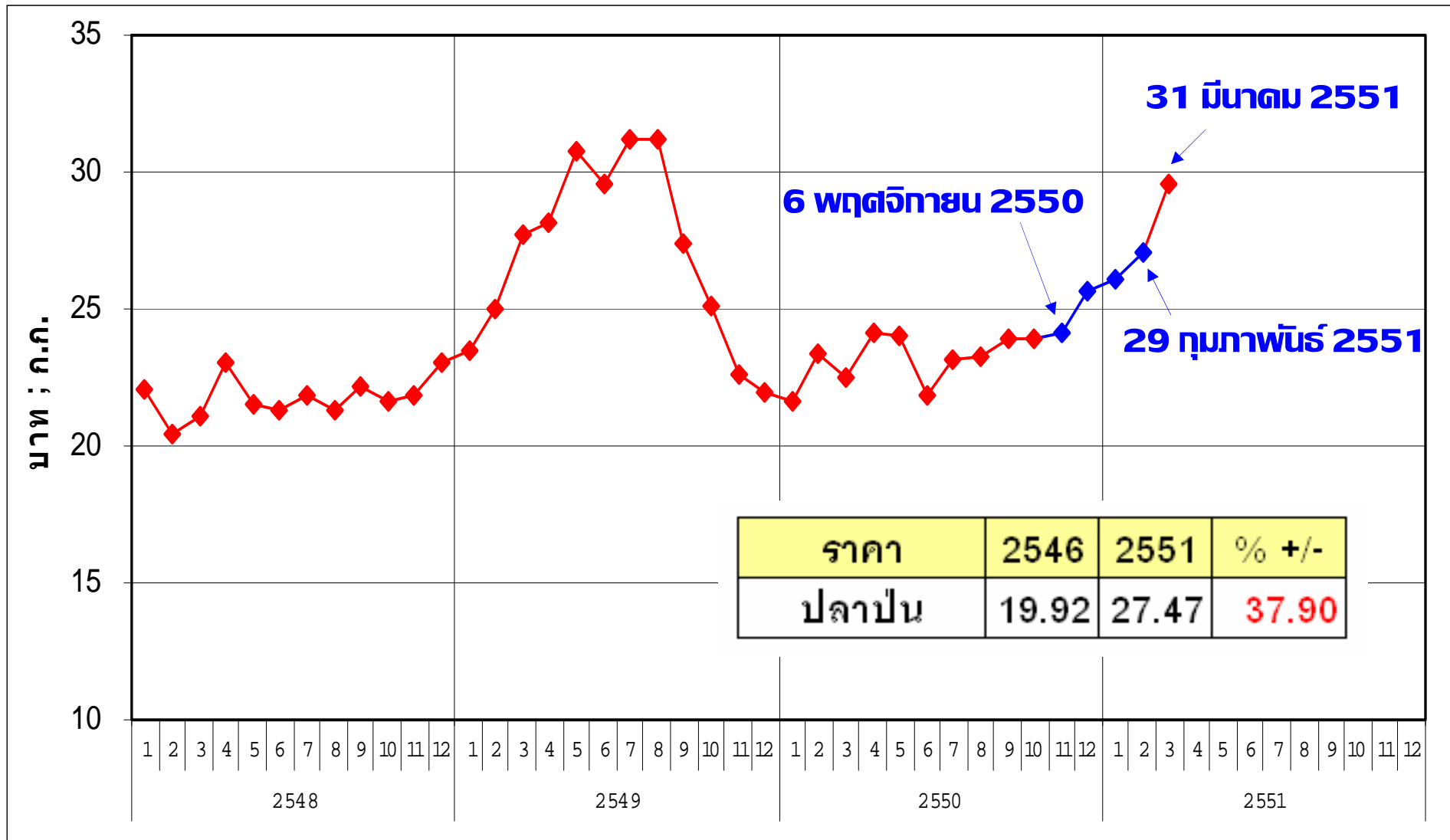


ราคาปลาป่นไทย

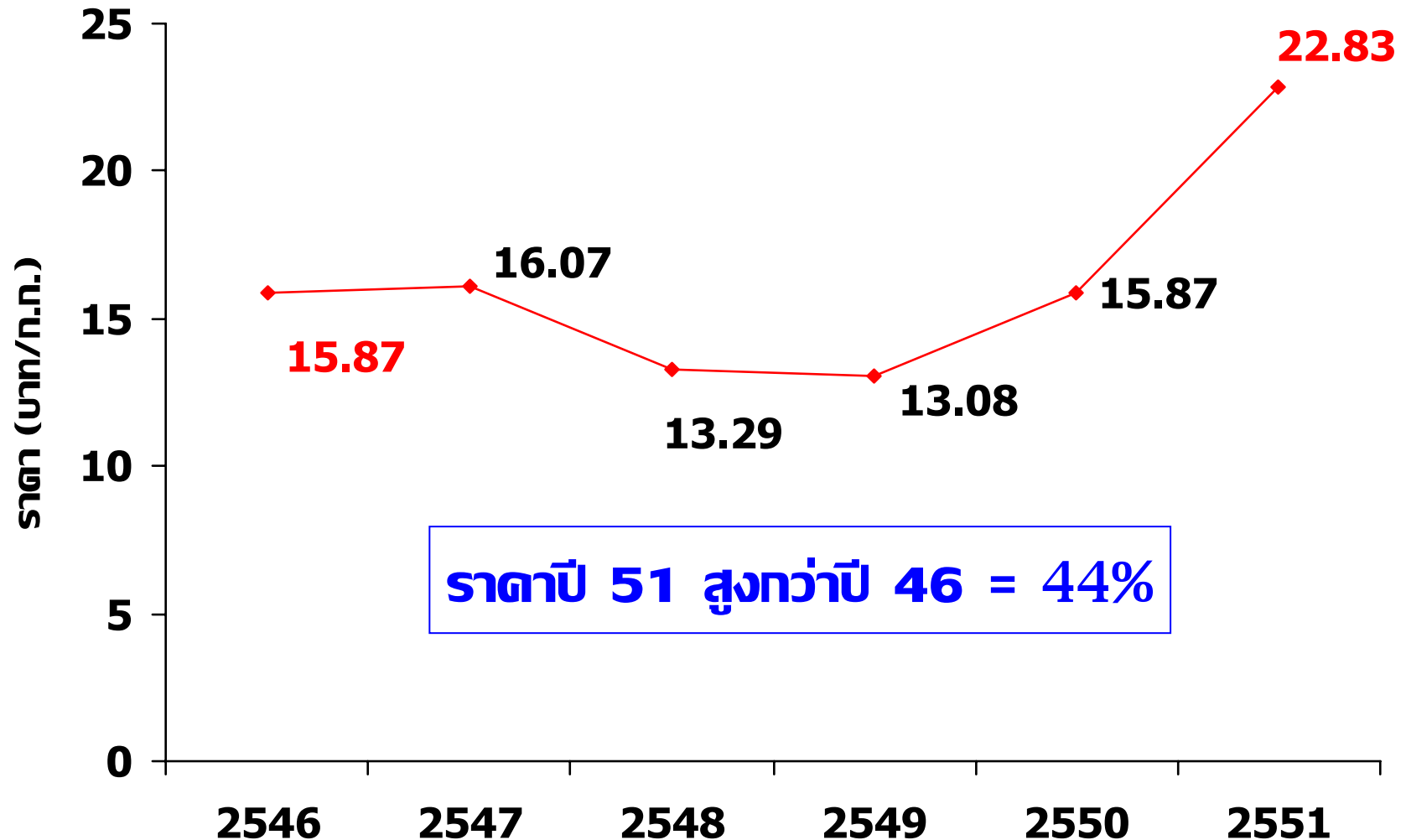


หมายเหตุ : ราคาปี 2551 เป็นราคาเฉลี่ยเดือน **ม.ค.-มี.ค.**

ราคาปลาป่นไทย (รายเดือน)



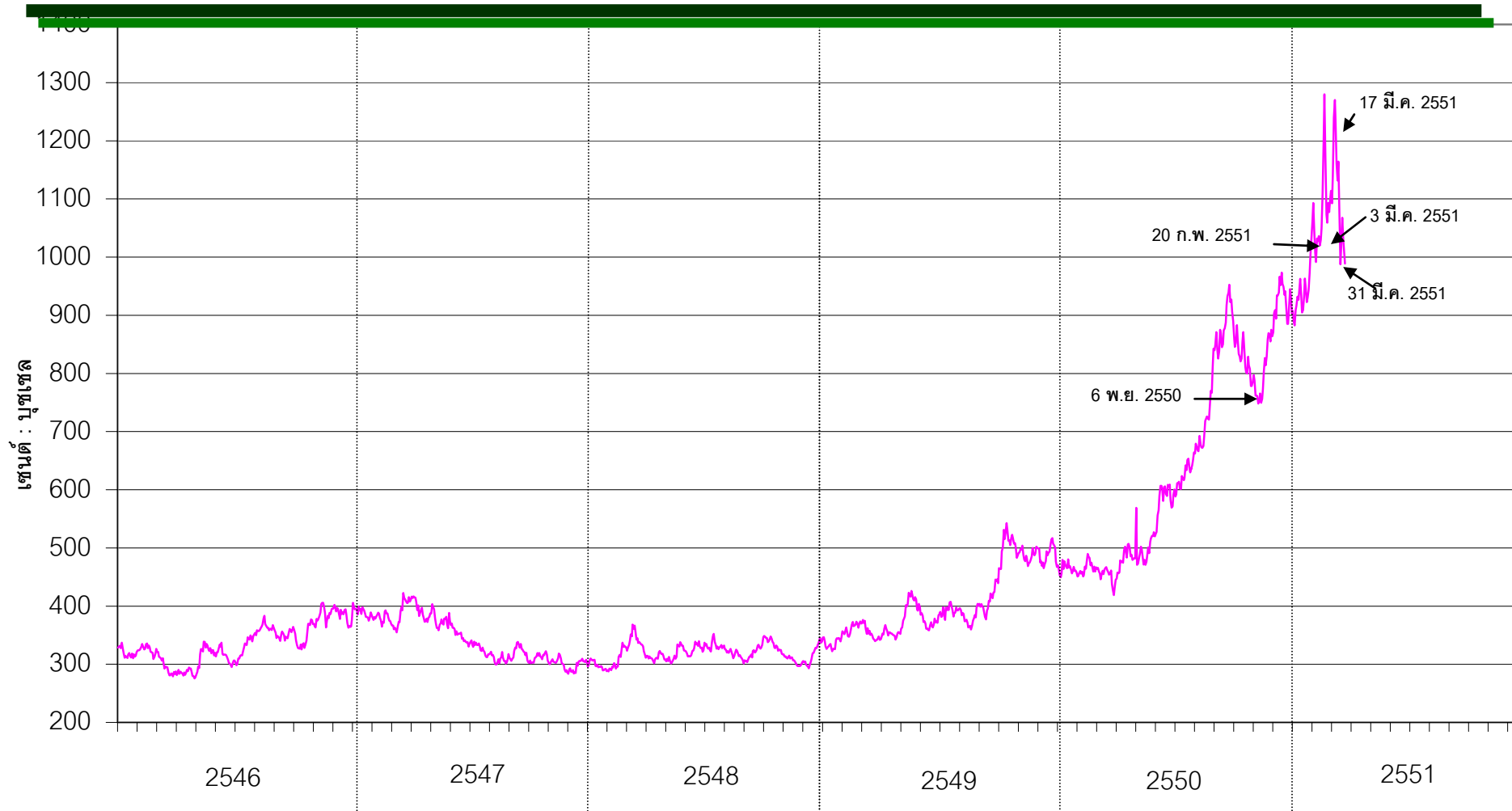
ราคาแป้งข้าวสาลีไทย



หมายเหตุ : ราคาปี 2551 เป็นราคาเฉลี่ยเดือน **ม.ค.-มี.ค.**

ราคาซื้อขายล่วงหน้าตลาดชิคาโก (สหรัฐอเมริกา) : ข้าวสาลี

2546 – 31 มีนาคม 2551



ราคา	2546	2551	% +/-
ข้าวสาลี	334.89	1026.46	206.51

ตารางประมาณการประชากรสัตว์ ปี 2551

12/10/2550

ประชากรสัตว์ ล้านบาท	ปริมาณอาหารสัตว์ที่ใช้ (ตัน)	ปลาป่น		กากถั่วเหลือง		ข้าวโพด		ปลายข้าว	
		%ที่ใช้	ปริมาณ(ตัน)	%ที่ใช้	ปริมาณ(ตัน)	%ที่ใช้	ปริมาณ(ตัน)	%ที่ใช้	ปริมาณ(ตัน)
ไก่เนื้อ 873.60	3,459,456 (3.96กก./ตัว)	3	103,783.7	30	1,037,836.8	62	2,144,862.7	-	-
ไก่พ่อแม่พันธุ์ 10.8	544,320 (50.4 กก./ตัว/ปี)	3	16,329.6	25	136,080.0	60	326,592.0	-	-
ไก่ไข่เล็กรุ่น 30.63	663,650 (7.5 กก./ตัว/18 สัปดาห์)	3	19,909.5	25	165,912.5	60	398,190.0	-	-
ไก่ไข่ให้ไข่ 37.05	1,482,000 (40 กก./ตัว/52 สัปดาห์)	5	74,100.0	25	370,500.0	55	815,100.0	-	-
ไก่ไข่พ่อแม่พันธุ์ 0.5	20,000 (40 กก./ตัว/ปี)	3	600.0	25	5,000.0	60	12,000.0	-	-
หมูขุน 12.56	3,705,200 (295 กก./ตัว)	3	111,156.0	20	741,040.0	25	926,300.0	20	741,040.0
หมูพันธุ์ 0.93	864,900 (930 กก./ตัว/ปี)	5	43,245.0	20	172,980.0	-	-	45	389,205.0
เป็ดเนื้อ 25.12	211,008 (8.4 กก./ตัว)	6	12,660.5	20	42,201.6	15	31,651.2	35	73,852.8
เป็ดพันธุ์ 0.25	18,250 (73 กก./ตัว/ปี)	6	1,095.0	30	5,475.0	10	1,825.0	45	8,212.5
เป็ดไข่ 2	130,000 (65 กก./ตัว)	8	10,400.0	15	19,500.0	-	-	40	52,000.0
โคนม (ตัว) 325,000	355,875 (3 กก./ตัว/วัน)	-	-	5	17,793.8	15	53,381.3	-	-
กึ่ง (ตัน) 550,000	883,000	-	101,050.0	-	172,520.0	-	-	-	-
ปลา (ตัน) 341,250	575,085	20	115,017.0	30	172,525.5	30	172,525.5	-	-
รวม	12,912,744		609,346.3		3,059,365.2		4,882,427.7		1,264,310.3

ที่มา : สมาคมผู้ผลิตอาหารสัตว์ไทย

ภำษีนำเข้าวัตถุดิบ

พิกัด	สินค้ำ	ภำษี
2304.00.0008	กากถั่วเหลือง	4
2306.30.00	กากเมล็ดถำนตะวัน	9
2306.41.00	กากดาโนลำ,กากเรปซิด	5
2306.49.00	กากดาโนลำ,กากเรปซิด	5
2303.10.90	CORN GLUTEN MEAL	5
2302.30.00	รำขำวสาลี	5
2303.30.00	DDGS	9
2305.00.00	กากถั่วลีสง	9
1209.29.00	เมล็ดลูปีน (LUPIN)	5
2306.10.00	กากฟ้ำย	9

ภาษีนำเข้าวัตถุดิบ

พิกัด	สินค้า	ภาษี
2306.50.00	กากเนื้อ:พรวัว	9
2306.60.00	กากปาล์ม	9
2306.90.90	กากขุน	9
2303.30.00	กากเบียร์	9
0713.10.90	GREEN PEA	5
2302.50.00	เปลือกถั่วเหลือง (SOYBEAN HULL)	9
2309.90.20	ตบิปลาหมึกป่น	9
1504.20.90	น้ำมันปลา	10
1101.00.10	แป้งสาลีสำหรับสัตว์	5
2309.90.00	MDCP (Mono dicalcium phosphate)	9

เนื้ที่พะปลุก / พवलิต

ปี 2551 (ปีพะปลุก 2551/52)

พื้	เนื้ที่พะปลุก ปี 2551 (ไร่)	+/- (ไร่)	พवलิต (ตัน)	+/- (ตัน)	พवलิต ต่อไร่ (กิโลกรัม)	+/- (กิโลกรัม)
ข้าวโพด เลี้ยงสัตว์	6,000,000	+36,000 (0.6%)	3,700,000	+100,000 (3%)	618	+15 (2.5%)
ถั่วเหลือง	867,000	-6,264 (0.7%)	214,308	+729 (0.3%)	247	+2 (0.8%)
มันสำปะหลัง	7,646,000	+231,000 (3%)	28,674,000	+1,280,000 (3%)	3,750	+55 (1.5%)

ที่มา : สำนักงานเศรษฐกิจการเกษตร

จำนวนครัวเรือนปลูกพืชและเลี้ยงสัตว์เพื่อการค้า ปี 2550

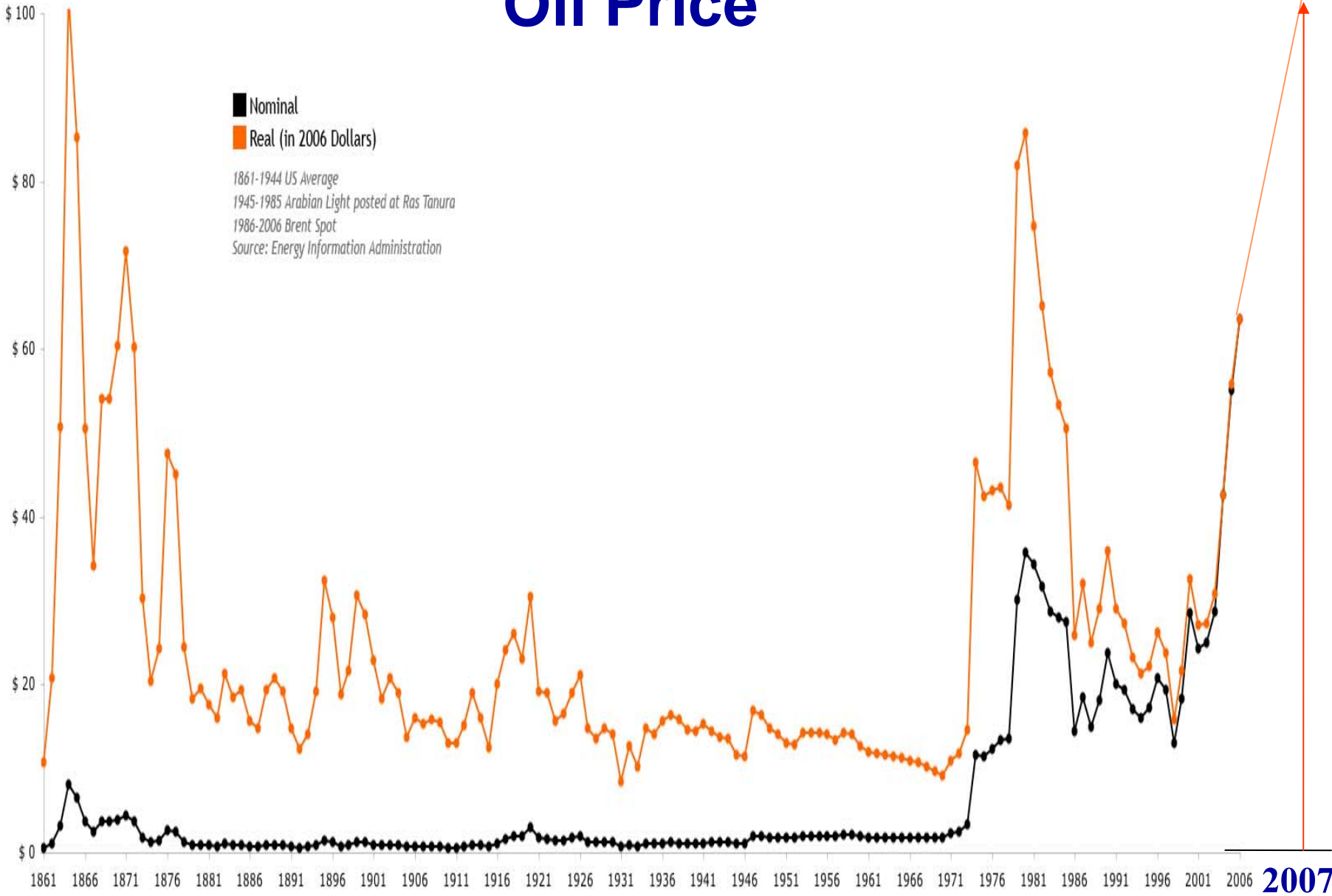
	ครัวเรือน (ล้าน)
ข้าวนาปี	3.725
ข้าวนาปรัง	0.427
ข้าวโพด	0.290
ถั่วเหลือง	0.102
มันสำปะหลัง	0.475
สุกร	0.239
ไก่เนื้อ	0.075
ไก่ไข่	0.002

ที่มา : สำนักงานเศรษฐกิจการเกษตร

การแข่งชิงชัยพืชเพื่อทำอาหารสัตว์ กับพืชพลังงาน

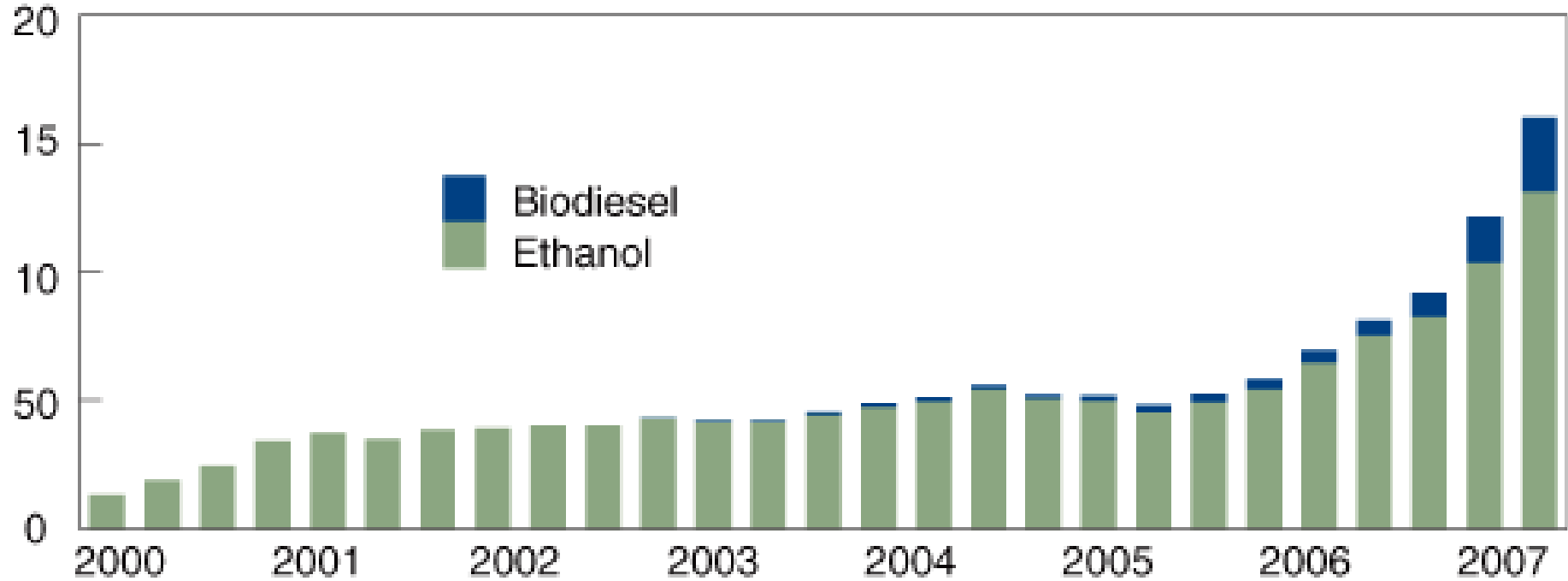


Oil Price



Global biofuel production tripled between 2000 and 2007

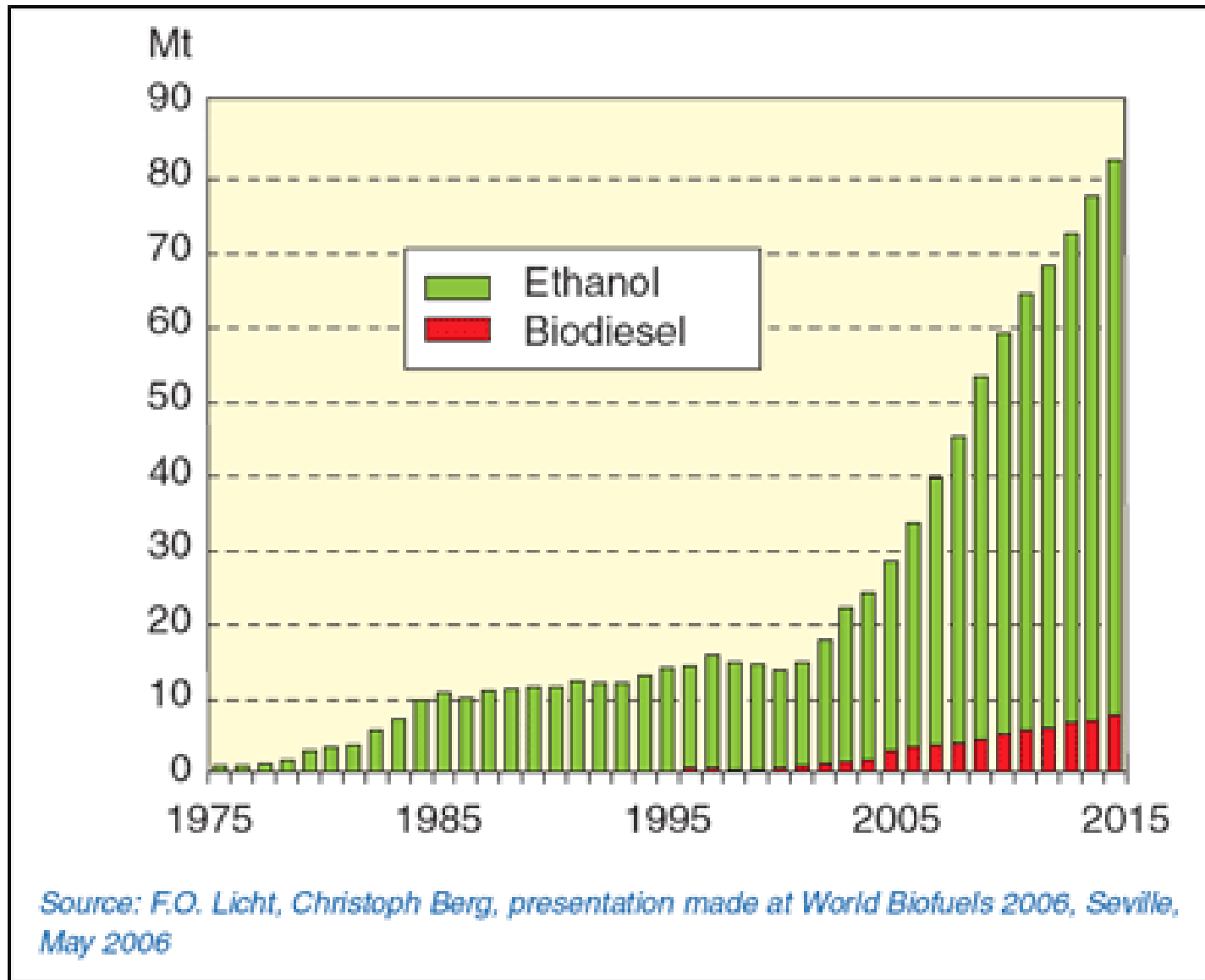
Billion gallons



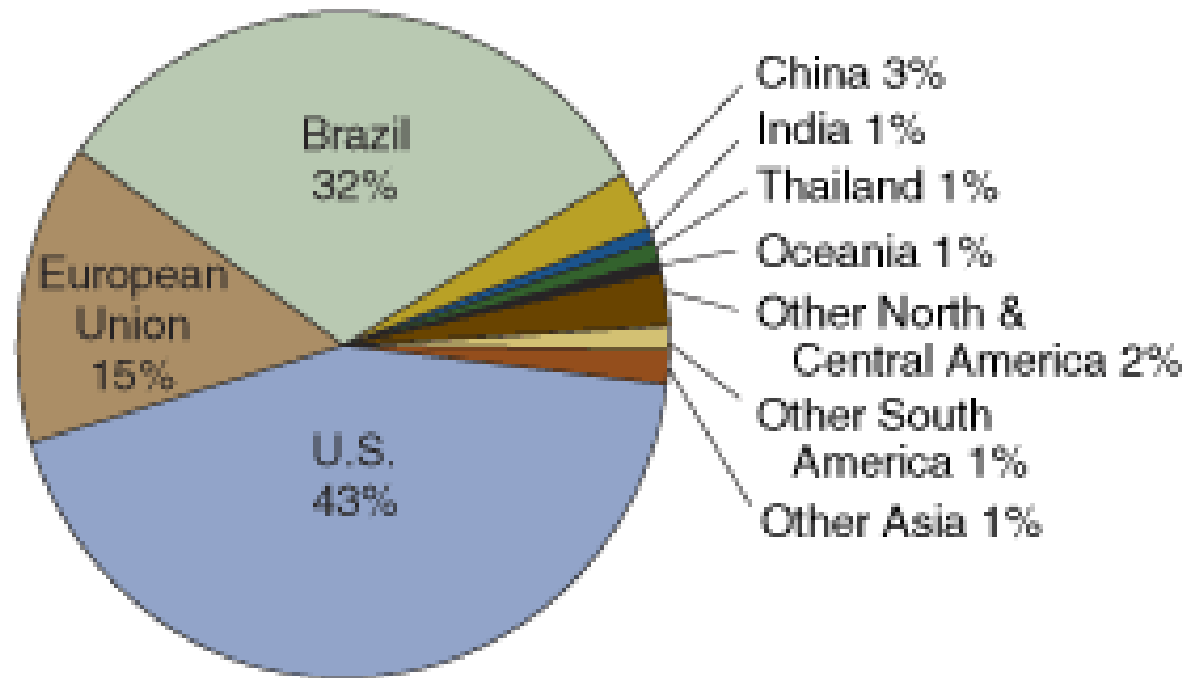
Source: International Energy Agency; FO Licht.



Trend in world biofuel production



About 90 percent of global biofuel production is concentrated in U.S., Brazil, and Europe, 2007



Source: FO Licht, includes only ethanol for fuel.

- ปี 2006 สหรัฐฯใช้ข้าวโพด (55 ล้านตัน) 20% เพื่อผลิตเอทานอล (เพียง 3% ของการใช้น้ำมันเชื้อเพลิง) แต่มีผลให้ราคาข้าวโพดเพิ่มขึ้น 23%
- ปี 2010 คาดว่าสหรัฐฯจะใช้ข้าวโพด 30% เพื่อผลิตเอทานอล (5% ของการใช้น้ำมันเชื้อเพลิง)

ขอบคุนตรี